

KONINKLIJKE NEDERLANDSE SCHAAKBOND

aan Bondsraad
van AB
betreft Rapportage kerncijfers
cc
dd 11 juni 2020
nr 20/20386

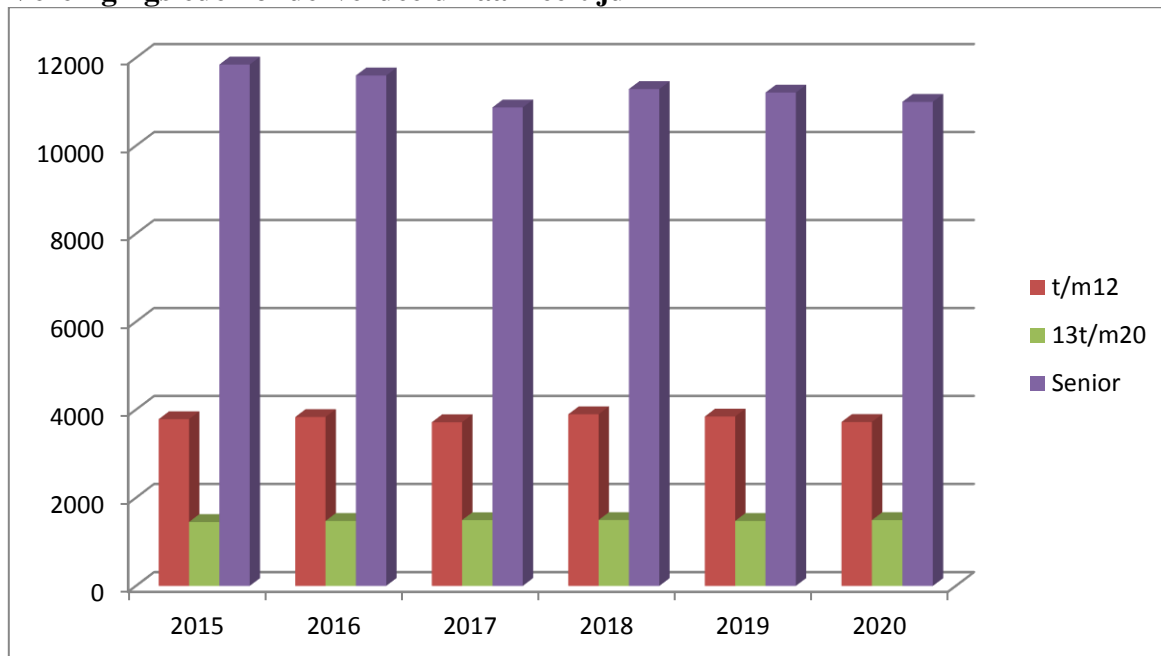
Inleiding

Voor u ligt de tweede rapportage met kerncijfers over de ontwikkeling van het aantal leden, het aantal clubs (en het aantal clubs met jeugdafdeling/jeugdclubs), schoolschaak en online schaak. Deze cijfers geven een goed beeld van de huidige stand van zaken bij het georganiseerde schaak. Verder geven ze een indicatie van de vorderingen bij de speerpunten verankeren (schoolschaak), versterken (clubschaak) en verbinden (online schaak) uit het meerjarenbeleid 2018-2021.

In deze rapportage is het effect van de coronacrisis op de ledenaantallen nog niet wezenlijk zichtbaar. Peildatum is 1 april; het kan zijn dat het aantal leden licht negatief beïnvloed is omdat clubs in verband met de coronacrisis nieuwe leden van maart 2020 nog niet hebben aangemeld. Het effect is wel zichtbaar bij de schoolschaaktoernooien. Deze toernooien (zowel BO teams als 345-toernooi) zijn ernstig verstoord door het uitbreken van de coronacrisis, en daarom zijn er helaas geen cijfers voor 2020 beschikbaar.

Ontwikkeling ledenaantal

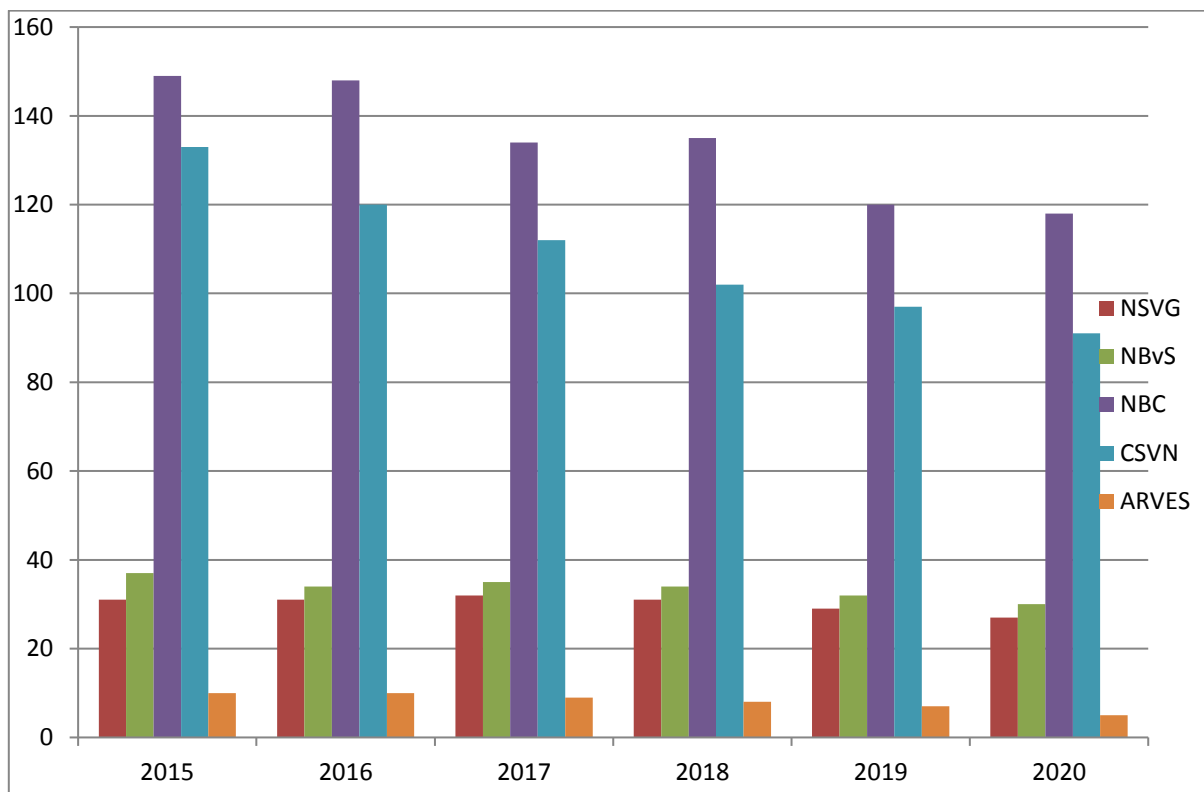
Verenigingsleden onderverdeeld naar leeftijd



Het gaat hier om het aantal hoofdleden. Dubbelleden zijn niet meegeteld.

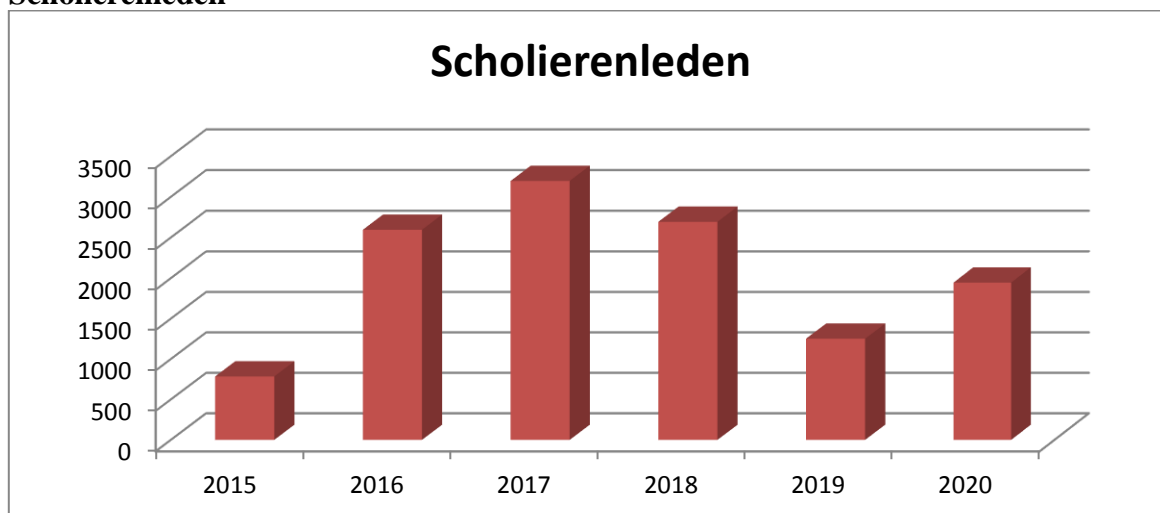
Ten opzichte van 2019 is er een lichte daling bij de volwassenen en de jeugd t/m 12 jaar. Bij de jeugd van 13-20 jaar is er een lichte stijging. Het is moeilijk te zeggen of dit incidenteel is, en veroorzaakt wordt door de coronacrisis.

Leden bijzondere bonden



Het gaat hier om het aantal hoofdleden. Dubbelleden zijn niet meegeteld. Sinds 2015 is het ledenaantal bij alle bijzondere bonden gedaald.

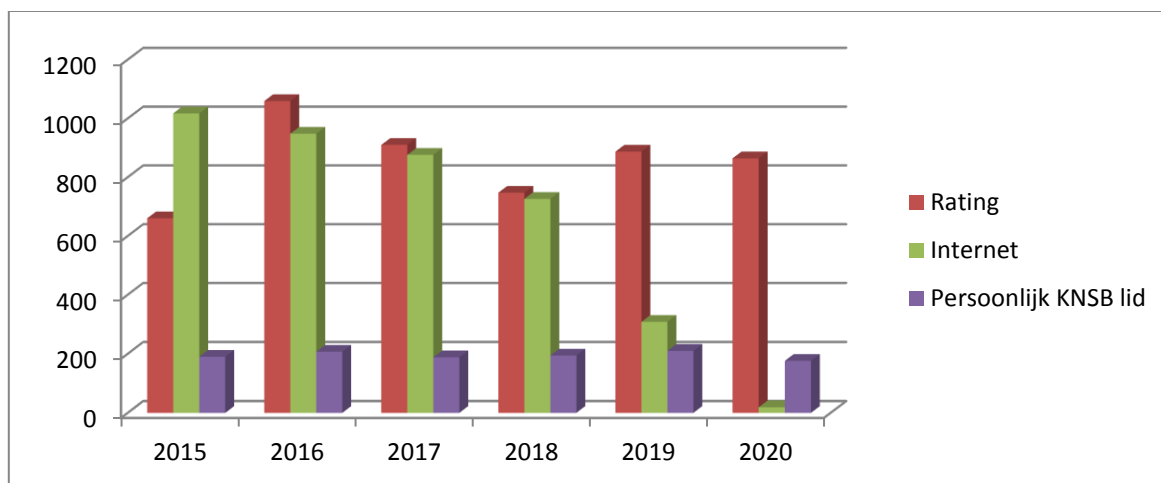
Scholierenleden



Het gaat hier om het aantal hoofdleden. Dubbelleden zijn niet meegeteld.

Door het vervallen van de automatische koppeling tussen Chessity en het scholierenlidmaatschap had de KNSB vanaf eind 2018 geen Chessity scholierenleden meer. Dat verklaart de daling in 2019. Door Schaakmatties is het aantal scholierenleden in 2020 weer gestegen.

Ratingleden, leden online en persoonlijke leden



Bij de online leden zijn ook de dubbelleden geteld.

Het aantal online leden zal in 2020 teruggaan naar nul omdat de KNSB geen Playchess accounts meer verkoopt na de overgang naar Chess.com. Het aantal ratingleden en persoonlijke leden schommelt door de jaren heen.

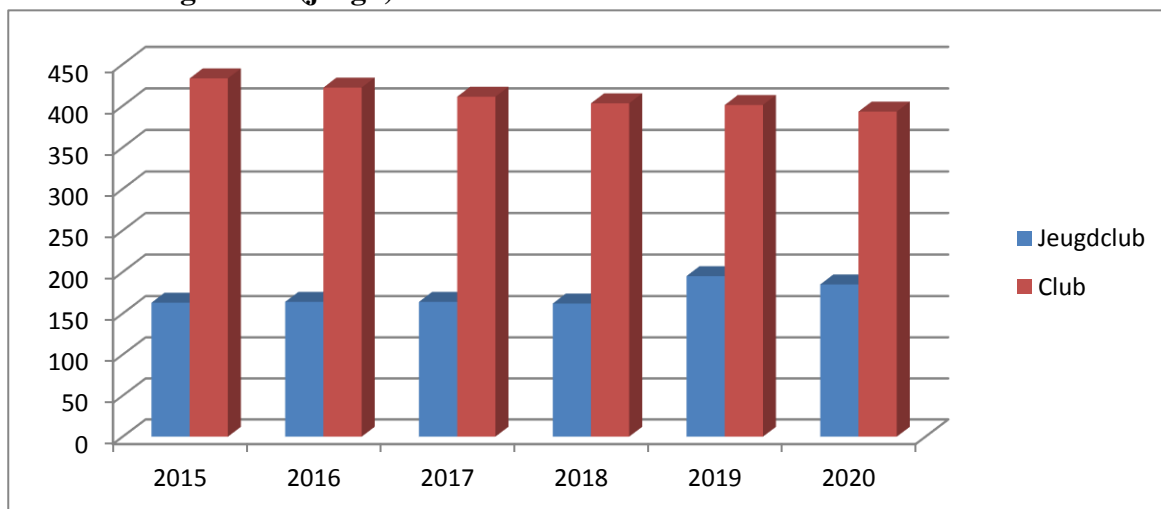
Leden club KNSB en club KNSB jeugd op Chess.com

De KNSB is medio 2018 voor de online schaakactiviteiten (internet toernooien, voorronden NK voortgezet onderwijs) overgestapt naar Chess.com. Daarvoor heeft de KNSB een club KNSB en een club KNSB jeugd opgericht. Leden van deze twee online clubs zijn geen officiële online leden van de KNSB, omdat zij geen betaald account via de KNSB hebben gekregen.¹ Per 1 april 2020 telt de club KNSB 844 leden en de club KNSB jeugd 398 leden.

¹ De KNSB ontvangt overigens wel een percentage van elk betaald account bij Chess.com dat via de landing page van Chess.com op de KNSB site is genomen.

Ontwikkeling schaakclubs

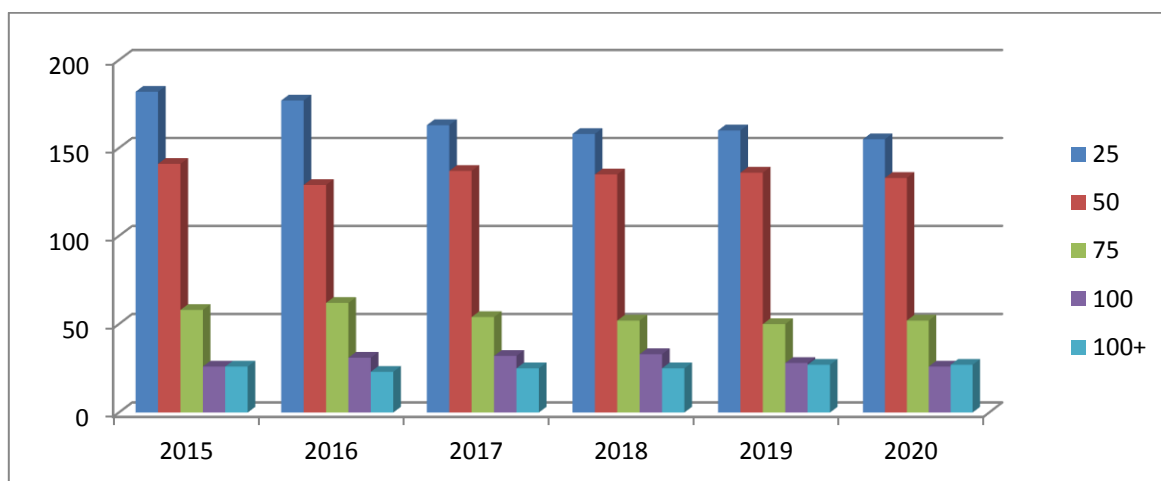
Ontwikkeling aantal (jeugd)clubs



Een club wordt geteld als er minimaal 5 betalende leden zijn. Een jeugdclub of een schaakclub met een jeugdafdeling wordt geteld bij minimaal 5 betalende jeugdleden en een jeugdleader vermeld in OLA. Begin 2019 is de clubs zonder jeugdleader in OLA gevraagd deze alsnog op te voeren, dat had een significante stijging van het aantal jeugdclubs tot gevolg. Het aantal clubs daalt jaarlijks licht. Met enige regelmaat verdwijnen kleine clubs door opheffing of door fusie.

Er zijn in OLA overigens 63 clubs met een jeugdleader en met minder dan 5 jeugdleden. De helft van deze clubs heeft 0 jeugdleden. Streven is om het komend jaar na te gaan of deze clubs ondersteuning kunnen gebruiken.

Verdeling clubs naar ledenaantallen



Het aantal clubs kan per jaar wat fluctueren. Dat komt door de keuze om een ondergrens van 5 leden te hanteren. Het is daarom beter om naar de meerjarige trend te kijken dan per jaar te vergelijken.

Ontwikkeling schoolschaak

Aantal deelnemers voorronden NK BO teams

Jaar (2020 = seizoen 2019-2020)	2016	2017	2018	2019	2020
Scholen (teams)	2154	2291	2313	2376	onbekend
Deelnemers	8616	9164	9252	9504	onbekend

Het aantal teams (en daarmee ook het aantal deelnemers) aan de lokale schoolschaaktoernooien voor teams stijgt gestaag. De verwachting was dat voor 2020 het wederom zou stijgen. De cyclus van lokale toernooien is echter in maart afgebroken vanwege corona. We hebben daardoor geen cijfers kunnen opleveren. De scholen zijn wel voor het NK Schoolschaak Online uitgenodigd, maar veel lokale teams hebben die laten gaan.

Streven voor volgend jaar is om ook het aantal lokale toernooien in beeld te hebben. De 110 lokale voorronden hebben we inmiddels in beeld. Er zijn ook enkele vacatures in bepaalde gebieden. Die gaan we ook proberen in te vullen.

Aantal deelnemers lokale 3-4-5 toernooien

Het seizoen was begonnen met 3 nieuwe voorronden in Drunen, Eindhoven en Doetinchem. Helaas brak toen de corona uit. Het seizoen wordt online afgemaakt met het NK Schoolschaak Online 345.

Aantal kinderen dat schaakles krijgt op school/BSO/buurt

Op dit moment zijn er geen actuele gegevens beschikbaar. Schatting voor 2019 was dat er ca. 16.000 kinderen schaakles krijgt op school, BSO of in de wijk/buurt.

Aantal scholen/BSO's/buurtlocaties waar schaakles wordt gegeven

Het aantal scholen in OLA per 1 april 2020 is 971. De schatting is dat er landelijk op ca. 1.500 scholen schaakles wordt gegeven. In de loop van 2020 worden de scholen / BSO's en buurtlocaties bijgewerkt, zodat we deze komende jaren beter kunnen volgen.